


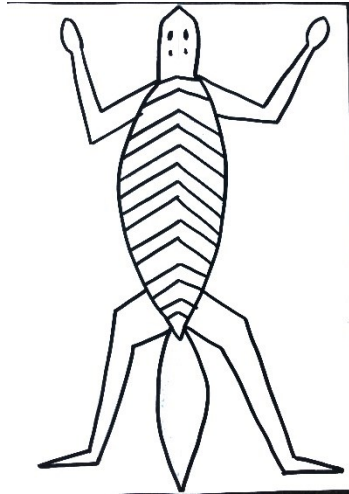



# I Dessiner des animaux aborigènes I

Deux exemples... non terminés...



Le matériel :

Une feuille de papier blanc ou couleur (papier machine, journal...)

Des craies grasses, des feutres, des crayons de couleurs

Quelques étapes possibles :

Plie la feuille en deux, afin de marquer le milieu pour t'aider à centrer ton dessin

Imagine un animal ou choisis un animal que tu connais

Dessine la moitié du corps, ensuite l'autre moitié

Décore l'intérieur et l'extérieur avec des motifs graphiques (que tu connais ou que tu inventeras)

Il te reste à l'accrocher... au mur, à la fenêtre ou là où tu penses qu'il sera le plus vu