


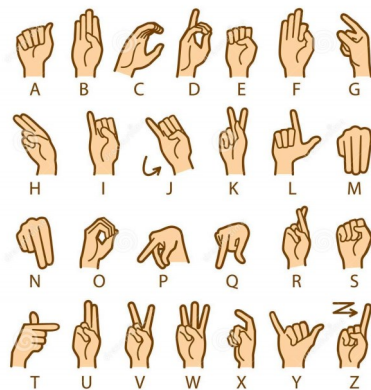
A toi de jouer!

Messages codés



BRAILLE Alphabet



Alphabet des sourds et muets



Alphabet marin



Matériel:

- du papier
- des feutres, des crayons de couleurs ou des craies grasses si tu en as

Cette activité te propose de créer des messages codés.

Tu vas pouvoir écrire des messages que seules certaines personnes, tes complices, pourront lire!

Pour cela, il faut d'abord que tu crées ton codage.

Voici quelques exemples: Une lettre = une couleur, une lettre une forme, une lettre un dessin (par exemple, la lettre A est codée par un soleil)

Tu peux aussi coder les mots, certains mots de ta phrase.

Un mot = une couleur ou une forme ou un dessin.

Maintenant que cela est fait, écris ton message et code-le.

N'oublie pas de communiquer ton codage à ton ou tes complices pour qu'ils puissent comprendre tes messages et t'en envoyer.

Pour que tes messages soient jolis à regarder, cherche à réaliser de beaux codes.

Par exemple, colorie tes dessins de couleurs différentes. Crée des signes graphiques originaux et utilisant plusieurs couleurs.

A toi de jouer !!

Auguste HERBIN est un artiste de la région, mondialement connu qui a créé des tableaux en utilisant son alphabet plastique : 26 couleurs, correspondant chacune d'elles à une lettre et des formes géométriques (triangle, cercle, demi-cercle, quadrilatère), ainsi qu'à une sonorité.

Tu peux regarder sur internet l'œuvre *Jeudi*, peinte par HERBIN en 1950 par exemple.